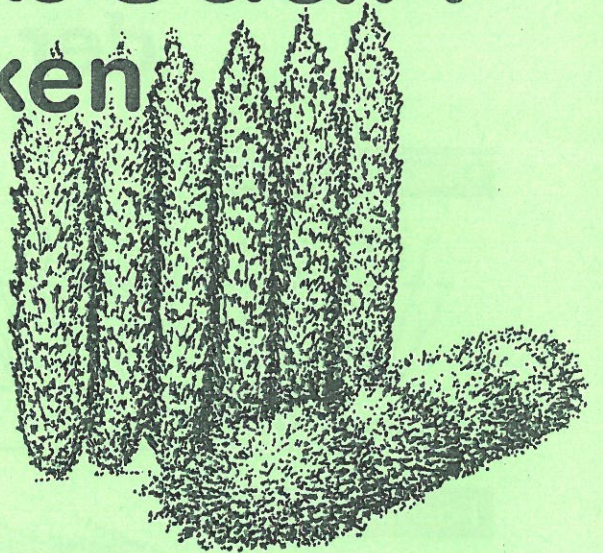




# Pflanzen bedarf der Hecken



## Laubgehölze

### Heckenkirsche

Lonicera nitida **N**

3-5

### Buchsbaum

Buxus sempervirens **N**

8-10

### Mahonie

Mahonia aquifolium **N** ☼ \*

3-5

### Immergrüne Berberitze

Berberis verruculosa **N-M** \*

3-4

### Spiere

Spiraea in Sorten **N-M** \*

3-5

### Liguster

Ligustrum-Arten **M**

4-6

### Blutberberitze

Berberis thunbergii 'Atropurpurea' **M** ☼ \*

3-6

### Feuerdorn

Pyracantha in Sorten **M** ☼

3-4

### Kirschlorbeer

Prunus laurocerasus in Sorten **M-H** ☼ \*

2-3

### Hainbuche

Carpinus betulus **H** 🍂

2-4

### Rotbuche

Fagus sylvatica **H** 🍂

2-4

## Nadelgehölze

Pfl./lfm

### Krummholzkiefer

Pinus mugo var. mughus **N**

4

### Scheinzypresse

Chamaecyparis laws. in Sorten **N-H**

3

### Bergkiefer

Pinus mugo **M-H**

2

### Leyland-Zypresse

x Cupressocyparis leylandii **H**

2-3

### Serbische Fichte

Picea omorika **H**

1-3

### Eibe

Taxus in Sorten **H**

3-4

### Lebensbaum

Thuja in Sorten **H**

2-3

## Wichtige Punkte:

1. zulässige Grenzabstände (je nach Bundesland verschieden) beachten
2. Absprache mit Nachbarn ist möglich
3. immergrüne Gehölze im April - Mai oder Aug. - Sept. pflanzen
4. laubabwerfende Gehölze im Febr. - März oder Okt. - Nov. setzen
5. für Einfassungen und Abgrenzungen niedrigbleibende Pflanzen wählen
6. als Raumteiler, Sicht- und Windschutz hochwachsende Heckenpflanzen verwenden

## Zeichenerklärung

- ☼ Fruchtschmuck
- 🍂 Herbstfärbung
- \* Blütenschmuck
- N** niedrige Heckenformen
- M** mittelhohe Heckenformen
- H** hohe Heckenformen

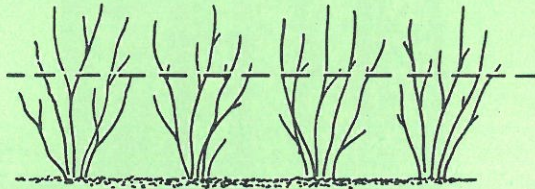
## bitte beachten:

der Pflanzenbedarf pro laufendem Meter (lfm) ist von der jeweiligen Pflanzengröße abhängig




# Schnitt der Hecken

## Pflanzschnitt

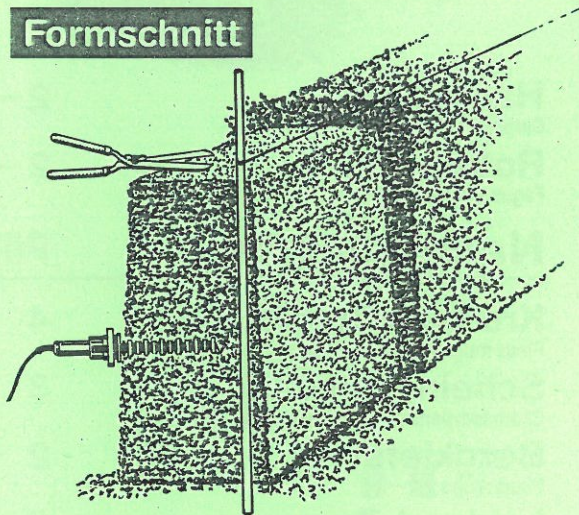


Laubgehölz-Hecke




Nadelgehölz-Hecke

## Formschnitt



## bitte beachten:



richtig

falsch

## Wichtige Punkte:

### Pflanzschnitt

1. für geschnittene Laubhecken Pflanzen um ca.  $\frac{1}{3}$ – $\frac{1}{2}$  einkürzen
2. Nadelgehölze nur auf einheitliche Höhe schneiden

### Formschnitt

3. laubabwerfende Gehölze Ende Juni schneiden, bei nistenden Vögeln erst Ende Juli
4. immergrüne Gehölze Anfang Sept. nur leicht zurückschneiden
5. Kunstformen wie Pyramiden, Kugeln etc. 2x jährl., im Juni u. Sept., formieren
6. motorgetriebene oder manuelle Heckenschere verwenden
7. Richtschnur als Orientierungshilfe spannen
8. Hecke trapezförmig nach oben verjüngen, dabei beidseitig 5–10 cm pro Meter Heckenhöhe wegnehmen
9. beim Schneiden stets in Gehrichtung arbeiten
10. mehrmals, aus einigen Schritten Entfernung, Gleichmäßigkeit überprüfen

Baumschule Hohenstein-Ernstthal GmbH  
Im Viertel 1  
09337 Hohenstein-Ernstthal

Tel.-Zentrale: (03723) 49 86-0  
Gartencenter: (03723) 49 86 40  
Telefax: (03723) 49 86 50